



ELSEVIER

ScienceDirect

Краткое руководство

Empowering Knowledge™





Полнотекстовая база данных ScienceDirect – ведущая информационная платформа Elsevier для ученых, преподавателей, студентов, специалистов медицинской области и R&D департаментов промышленных предприятий, которая содержит 25% мировых научных публикаций.

Мультидисциплинарная платформа ScienceDirect обеспечивает всесторонний охват литературы из всех областей науки, предоставляя доступ к более 14 млн. публикаций из 2500 научных журналов и более 37000 книг издательства Elsevier, а также огромному числу журналов, опубликованных престижными научными сообществами.

В дополнение к современным инструментам поиска и получения данных ScienceDirect содержит аудио/видео контент и массивы данных, полученные из различных внешних источников.

www.sciencedirect.com

Поиск

1. Поиск со стартовой страницы

Поиск в ScienceDirect можно проводить с помощью поисковой панели в верхней части стартовой страницы ScienceDirect, при помощи ввода в соответствующие поля ключевых слов, имени автора или названия источника публикации, либо при помощи «Расширенного поиска» (Advanced Search) для специфических поисковых запросов.

2. Быстрый поиск

Введите критерии поиска в соответствующие поля и нажмите на значок поиска.

3. Расширенный поиск

Используйте форму «Расширенного поиска» (Advanced Search) для специфических поисковых запросов, либо для просмотра истории поисковых запросов (для этого необходимо авторизоваться в системе).

4. Выбор полей поиска

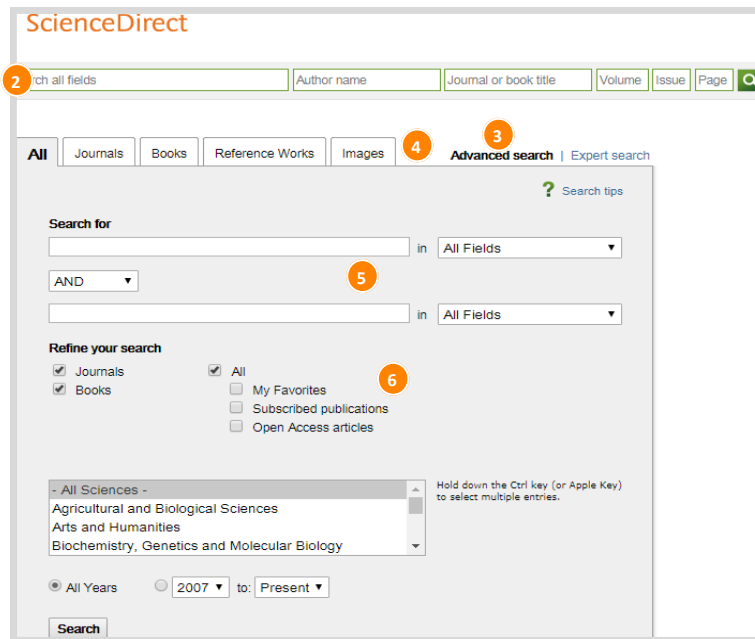
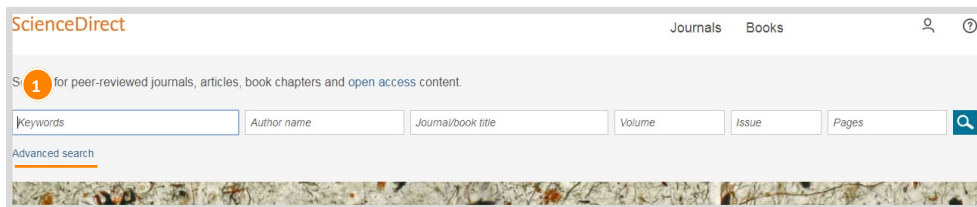
Поиск по всем источникам данных; либо поиск по журналам, книгам, справочникам или изображениям.

5. Добавление условий поиска

Введите условия поиска в соответствующих полях, выберите области поиска (название статьи, авторы, аннотации и т.д.), а также используйте логические операторы для объединения условий поиска.

6. Настраиваемые ограничения поиска

Проводите поиск по журналам, книгам, статьям открытого доступа, предметным областям и/или годам публикации.



Использование результатов поиска

1. Количество результатов поиска

Данное поле показывает количество результатов поиска.

2. Параметры сортировки

По умолчанию результаты поиска представлены в порядке убывания степени релевантности. Вы можете использовать сортировку по датам публикации.

3. Загрузка результатов

Одновременная загрузка всех выбранных полнотекстовых статей в формате PDF с автоматическим присвоением названий на основании указанных правил.

4. Уточнение результатов

С помощью панели “Уточнить результаты” (Refine results) вы можете ограничить результаты своего поиска определенными категориями документов. Например, вы можете ограничиться конкретным автором, датой публикации, типом, источником публикации. Здесь же можно выбрать публикации в открытом доступе. Также можно исключать результаты по каким-либо признакам.

5. Обработка результатов

Экспорт: Экспортируйте библиографическую информацию с помощью менеджеров ссылок Mendeley или RefWorks, либо в формате RIS, CSV, BibTex или Text.

Загрузка: Загружайте PDF-файл публикации.

Аннотация: Возможность просмотра аннотации для принятия решения о дальнейшем чтении статьи.

The screenshot shows the ScienceDirect search results page for the query "heart attack". The page displays 174,835 results, sorted by relevance. The search bar contains "heart attack" and the search button is highlighted with a red circle 2. The results list includes several articles, with the first one, "Marital history and survival after a heart attack", highlighted with a red circle 3. The "Download PDF (413 KB)" link for this article is highlighted with a red circle 5. The "Refine by" section on the left is highlighted with a red circle 4, showing options for years (2018, 2017, 2016) and article types (Review articles, Research articles, Encyclopedia, Book chapters). The "Publication title" section is also visible, listing "The Lancet (20,001)", "American Heart Journal (6,331)", and "The American Journal of Cardiology (4,539)".

Советы по поиску

Важная информация о работе поисковой системы ScienceDirect

- Поскольку основная часть содержимого базы данных ScienceDirect опубликована на английском языке, вводите поисковый запрос на английском языке. Результаты поиска не зависят от регистра слов в поисковом запросе, поэтому можно использовать как строчные, так и прописные буквы.
- Если в поисковом запросе содержатся существительные в единственном числе, то поиск будет проводиться также по этим существительным во множественном числе, а также по их притяжательным падежам (за некоторыми исключениями).
- При использовании американского или британского написания слов в поисковом запросе, поиск будет проводиться по обоим вариантам (за некоторыми исключениями).
- При использовании нескольких слов, разделенных пробелами, будут найдены документы или изображения, содержащие указанные слова.
- Для поиска фраз необходимо использовать кавычки или фигурные скобки. Однако результаты поиска будут отличаться:
 - Поиск с использованием кавычек (напр., «heart-attack») будет «нечетким» – поисковая система будет проводить поиск с учетом существительных в единственном и множественном числе, американского и британского написания слов, без учета символов и пунктуации, а также позволит использовать специальные подстановочные символы.
 - Поиск с использованием фигурных скобок (напр., {heart-attack}) будет «четким». Поисковая система будет проводить поиск исключительно по указанной фразе с учетом всех содержащихся в ней символов и пунктуации.

Специальные подстановочные символы

- * может заменить любое количество символов.
Результаты поиска при использовании «toxi*» будут содержать слова toxin, toxic, toxicity, toxicology.
- ? может заменить только один символ.
Результаты поиска при использовании «toxi?» будут содержать слово toxin, но не будут содержать слова toxicity, toxicology.

Логические операторы и операторы близости

- Поиск с использованием оператора AND (в переводе с английского «И») отобразит статьи, содержащие оба слова.
- Поиск с использованием оператора OR (в переводе с английского «ИЛИ») отобразит статьи, содержащие одно или оба слова.
- Поиск с использованием оператора AND NOT (в переводе с английского «НО НЕ») отобразит статьи, которые не содержат слово, указанное после данного оператора.
- Оператор W/n ограничивает поиск, задавая максимальное расстояние между двумя словами (не более n слов между словами в поисковом запросе). Порядок слов не имеет значения. Пример: Запрос «Pain w/5 morphine» отобразит документы, в которых слово «pain» находится в пределах 5 слов от слова «morphine».
- Оператор PRE/n ограничивает поиск, задавая максимальное количество слов, которые могут находиться между двумя указанными словами. Порядок слов имеет значение. Первое слово должно идти до второго, причем между ними должно быть не более указанного количества слов (n). Пример: Запрос «Newborn PRE/3 screening» отобразит документы, в которых слово «screening» находится до слова «Newborn», а также в которых между указанными словами находится не более 3 слов. Возможно использование более одного оператора в поисковых запросах, если Вы используете скобки. Например, «(heart w/2 attack) OR coronary».

Поиск источников публикаций

Для поиска определенных журнальных и книжных изданий используйте специальную вкладку, нажав на Journals (Журналы) или Books (Книги) в верхнем поле страницы.

The screenshot shows the ScienceDirect search interface. At the top, there are navigation tabs for 'Journals' and 'Books', with 'Journals' selected. Below the navigation is a search bar with fields for 'Search all fields', 'Author name', 'Journal or book title', 'Volume', 'Issue', and 'Page'. To the right of the search bar are links for 'Register', 'Sign in', and a help icon. Below the search bar, there are filters for 'All titles', 'All journals', and 'All access types'. On the left side, there is a 'Filter by subject' section with checkboxes for 'Physical Sciences and Engineering', 'Life Sciences', 'Health Sciences', and 'Social Sciences and Humanities'. Below this is an 'Apply' button. The main content area shows a list of publications under the heading 'Publications: 3976 titles found'. The list is sorted alphabetically and includes titles such as 'AASRI Procedia', 'Academic Pediatrics', 'Academic Radiology', 'ACC Current Journal Review', 'Accident Analysis & Prevention', 'Accident and Emergency Nursing', and 'Accounting Forum'. Each entry shows the title, the type of publication (e.g., 'Journal'), and the access status (e.g., 'Open Access', 'Contains Open Access').

1. Откройте список публикаций с помощью вкладок Журналы» (Journals) или «Книги» (Books) в навигационной панели.

2-5. Отфильтруйте список по: Предметной области (2) В алфавитном порядке (3) По типу источника (4) По типу доступа (5)

6. Отображение домашней страницы журнала или книги
Нажмите на название источника для отображения титульной страницы журнала или книги.

Домашняя страница журнала

1. Информация о журнале

На странице «Об этом журнале» (About this Journal), содержится информация об издании (охват контента, редколлегия, импакт-фактор и т.д.)

2-5. Список выпусков

По умолчанию отображается содержание последнего тома; по ссылке «Список выпусков» (Volumes) можно получить информацию о ранних выпусках. По ссылке «Статьи в печати» (Articles in Press) можно получить информацию о том, какие статьи появятся в последнем номере, находящемся в процессе формирования. По ссылке «Статьи открытого доступа» (Open Access articles) можно получить информацию о статьях открытого доступа в журнале.

6. Права доступа

Узнайте, доступны ли результаты поиска для вашей организации в полнотекстовом формате (включая публикации открытого доступа и открытого архивного доступа), либо только в форме аннотаций (отсутствии подписки с возможностью приобрести полнотекстовые статьи).

7. Экспорт библиографических сведений

Экспорт библиографических сведений для выбранных статей непосредственно в Mendeley или ReWorks, либо в другом удобном формате.

8. Загрузка файлов в формате PDF

Выберите статьи и нажмите «Загрузить PDF» (Download PDFs) для одновременной загрузки всех выбранных полнотекстовых статей в формате PDF с автоматическим присвоением названий на основании указанных правил.

The screenshot shows the ScienceDirect interface for the journal Tetrahedron. The page is titled "Tetrahedron" and includes navigation links for "Supports Open Access", "About this Journal", "Sample Issue Online", and "Submit your Article". The main content area displays "Articles in Press", "Open Access articles", and "Virtual Special Issues". A list of volumes is shown, with "Volumes 71 - 74 (2015 - 2018)" selected. The selected volume list includes: "Volume 74, Issue 4 pp. 433-528 (25 January 2018)", "Volume 74, Issue 3 pp. 375-432 (18 January 2018)", "Volume 74, Issue 2 pp. 217-374 (11 January 2018)", "Volume 74, Issue 1 pp. 1-216 (4 January 2018)", and "Volume 73, Issue 52 pp. 7245-7326 (28 December)". The "Report" section shows a selected article: "Trifluoromethyl aldimines: an overview in the last ten years Review Article" by Stefania Fioravanti, with a PDF download option (6750 K). The page also features a search bar, a navigation menu, and a footer with the ScienceDirect logo.

9-11. Настройка оповещений

Вы можете получать уведомления о новых статьях по электронной почте («Подписка на оповещения о новых статьях» - Subscribe to new article alerts) или подписаться на RSS-канал («Получить информацию о новых статьях» - Get new article feed); или «Получить информацию о новых статьях открытого доступа» - Get new Open Access article feed) (требуется авторизация).

12. Просмотр статьи

Нажмите на название статьи для ее отображения (полный текст в формате HTML или аннотация).

13. Подача статьи в журнал

С помощью «Подать вашу статью» (Submit your Article) вы можете перейти к системе подачи статей в режиме онлайн.

Домашняя страница книги

1. Информация о книге

По ссылке «Об этой книге» (About this Book) вы можете получить дополнительную информацию (аудитория, обзоры, и т.д.).

2. Информация о книге

По ссылке «Описание книги» (Book description), вы можете определить, является ли рассматриваемая книга подходящей для вас.

3. Содержание книги

«Содержание» (Table of contents) позволит ознакомиться с содержанием книги.

The screenshot shows the ScienceDirect page for the book "Achieving Market Integration" by Scott McClellay. The page is divided into several sections:

- Book Cover:** Located at the top left, showing the book's title and author.
- Book Information:** Located to the right of the cover, including the title "Achieving Market Integration", subtitle "Best Execution, Fragmentation and the Free Flow of Capital", and author "Scott McClellay". It also includes the ISBN "978-0-7506-5745-7" and a "Add to Favorites" button. A red circle with the number "1" is placed over the author's name.
- Table of Contents:** Located below the book information, featuring a search bar and a list of chapters. A red circle with the number "3" is placed over the "Table of Contents" header. The list includes:
 - Acknowledgements, Preface, Foreword
 - 1 - Introduction, Pages 7-3 (with an abstract and PDF icon)
 - Part I: Best execution
 - 2 - Is this regulation necessary?, Pages 7-13 (with an abstract and PDF icon)
 - 3 - Fundamental issues, Pages 14-30 (with an abstract and PDF icon)
 - 4 - Putting it together: Elements of a sound best execution policy, Pages 31-40 (with an abstract and PDF icon)
 - 5 - Comparing approaches, Pages 41-65 (with an abstract and PDF icon)
- Book Description:** Located on the right side of the page, providing a summary of the book's content. A red circle with the number "2" is placed over the first sentence. The text discusses the challenges of market integration and the book's approach to addressing them.

1-2. Чтение статьи

Ознакомьтесь с текстом статьи, либо используйте «Структуру статьи» (Article outline) для перехода к определенным разделам, а также для быстрого доступа к рисункам, таблицам и/или дополнительному материалу.

3-4. Узнайте больше

Получите доступ к «Рекомендованным статьям» (Recommended articles), «Цитирующим статьям» (Citing articles), а также «Сопутствующему книжному контенту» (Related book content).

5. Пользуйтесь инновационным контентом

Используйте такие инструменты 3D Viewer, Protein Viewer, Виртуальный микроскоп, интерактивные карты, аудио слайды и т.д.

6-7. Загрузка статей

С помощью кнопки «Загрузить PDF» (Download PDF) можно сохранять статьи в формате PDF, в то время как с помощью кнопки «Экспорт» (Export) можно выбирать предпочитаемую систему управления ссылками/необходимый формат для экспорта библиографических сведений.

8. Пристаетные метрики

Показывают количество цитирований, загрузок в личные библиотеки, упоминаний в соцсетях и т.д.

The screenshot shows a ScienceDirect article page with several numbered callouts (1-8) highlighting key features:

- 1:** The Elsevier logo and journal information: "Arthropod Structure & Development, Volume 41, Issue 6, November 2012, Pages 545-560".
- 2:** The "Outline" section on the left, listing sections like Introduction, Materials and methods, Results, Discussion, etc.
- 3:** The "Recommended articles" section on the right, showing related papers.
- 4:** The "Citing articles (13)" section on the right, indicating the number of articles that cite this work.
- 5:** The "Figures (9)" section on the left, showing a grid of image thumbnails.
- 6:** The "Download PDF" button at the top of the article.
- 7:** The "Export" dropdown menu at the top of the article.
- 8:** The "Article Metrics" section on the right, showing "Exports-Saves: 5" and "Readers: 28".

The main article title is "Evolutionary morphology of the hemolymph vascular system in scorpions: A character analysis" by B.-J. Klüßmann-Fricke, L. Prendini, and C.S. Winkler. The abstract discusses phylogenetically informative characters from the internal anatomy of scorpions, mentioning methods like corrosion-casting, MicroCT, and 3D-reconstruction.

Персонализация и оповещения

1-6. Авторизация

Если у вас уже есть имя пользователя и пароль для ScienceDirect или Scopus, нажмите на кнопку «Авторизация» (Sign in) для их ввода. Если вы авторизуетесь на личном компьютере, можно выбрать «Запомнить меня» (Remember me) для сохранения информации об авторизации. Если вы забыли пароль, перейдите по ссылке *Forgotten your username and password?* и укажите адрес электронной почты, который вы использовали при регистрации. После авторизации вы сможете управлять оповещениями, изменять пароль, а также по мере необходимости обновлять личные данные и настройки.

7. Регистрация пользователя

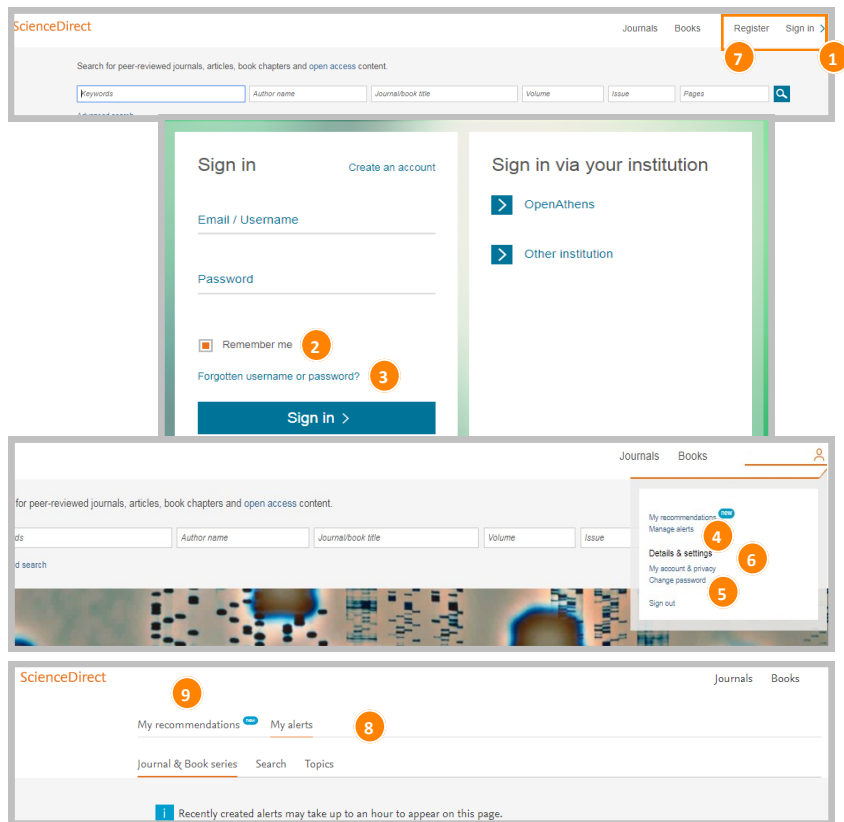
Для того чтобы зарегистрироваться в качестве нового пользователя, нажмите на ссылку Register и введите требуемую информацию.

8. Управление оповещениями

На странице «Управление моими оповещениями» (Manage my alerts) вы можете установить оповещения по журналам, темам или поисковым запросам. На этой странице вы можете изменять, сохранять и удалять оповещения.

9. Персональные рекомендации

Персональные рекомендации - это статьи, доступные в ScienceDirect, которые напрямую связаны с вашей активностью на ScienceDirect. Список рекомендаций создается в вашем аккаунте и может быть отправлен на адрес электронной почты вашего аккаунта.



Открытый доступ

1. Перечень журналов открытого доступа

Получите доступ к перечню журналов открытого доступа с помощью ссылки «Просмотр каталога журналов открытого доступа» (View the Open Access journal directory) на домашней странице ScienceDirect, либо перейдя по адресу <http://www.sciencedirect.com/science/jrnllbooks/all-open-access>

2. Получите перечень журналов со статьями открытого доступа

По ссылке «Просмотр перечня журналов, содержащих статьи открытого доступа» (View all publications with Open Access articles), либо перейдя по адресу <http://www.sciencedirect.com/science/browse/all-open-access>.

3-6.

Вы можете отфильтровать перечень журналов с помощью фильтра (6), выбрав необходимый вид доступа: журналы по подписке с соответствующим доступом к полным текстам статей (3), журналы открытого доступа (4), журналы со статьями открытого доступа (5).

7-9.

Если вы хотите получить перечень статей открытого доступа, воспользуйтесь формой «Расширенного поиска» (Advanced search) (7). Введите условия поиска (8) и выберите «Журналы открытого доступа» (Open Access articles) (9) под заголовком «Уточнить результаты поиска» (Refine your search).

The image shows two screenshots from the ScienceDirect website. The top screenshot displays the 'Open Access' section, highlighting that over 250,000 articles are open access. It includes a list of journals with their access types: AASRI Procedia (Open Access), Academic Pediatrics (Contains Open Access), Academic Radiology (Contains Open Access), ACC Current Journal Review (Contains Open Access), and Accident Analysis & Prevention (Contains Open Access). The bottom screenshot shows the 'Advanced search' interface, where a search for '(Evolutionary morphol)' is entered. The 'Refine your search' section is checked for 'Open Access articles'.

Browse by Publication Title: A B C D E F G H I J K L M N O P Q R S T U V W X Y Z 0-9

Currently over **250,000** articles on ScienceDirect are open access

Articles published in our open access journals are peer-reviewed and made free for everyone to read and download. Permitted reuse is defined by the authors' choice of user license.

View the open access journal directory
View all the publications with open access articles
Read more about Elsevier's open access publishing

Journals Books

About ScienceDirect

Author name Journal or book title Volume Issue Page Advanced search

Publications: 3376 titles found Electronic Holdings Reports

All titles All journals All access types

A

AASRI Procedia	Journal	Open Access
Academic Pediatrics	Journal	Contains Open Access
Academic Radiology	Journal	Contains Open Access
ACC Current Journal Review	Journal	Contains Open Access
Accident Analysis & Prevention	Journal	Contains Open Access

Search all fields Author name Journal or book title Volume Issue Page Advanced search

All Journals Books Reference Works Images Advanced search | Expert search

Search for: (Evolutionary morphol) in Title

AND in All Fields

Refine your search

Journals All My Favorites
 Books Subscribed publications Open Access articles

All Sciences Agricultural and Biological Sciences Arts and Humanities Biochemistry, Genetics and Molecular Biology

All Years 2008 In Present



ELSEVIER



Дополнительная информация доступна по адресу:

www.elsevierscience.ru

www.elsevier.com